



**Chambres de Métiers
et de l'Artisanat**

Drôme

Avisé
S'INFORMER
POUR RÉUSSIR

NOTE DE CONJONCTURE

DROME

3^{ème} TRIMESTRE 2017

**Maintien d'une situation économique plus favorable
aux entreprises artisanales de la Drôme**

L'ARTISANAT DE « DEPARTEMENT » AU 30/09/2017 C'EST...

14 730 entreprises artisanales en activité

380 nouvelles immatriculations au 3^{ème} trimestre 2017 (dont 65% de microentreprises)

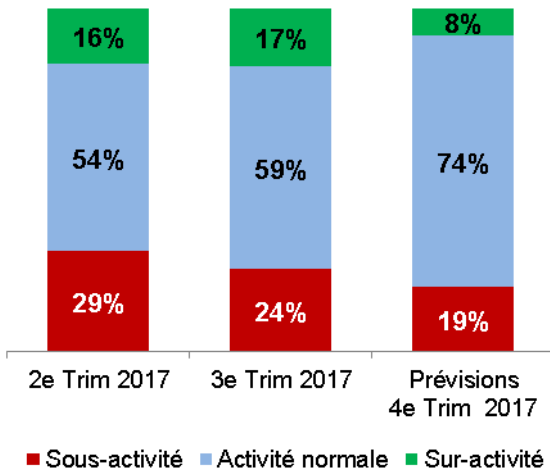
563 radiations au 3^{ème} trimestre 2017

1087 contrats d'apprentissage en cours dans l'artisanat

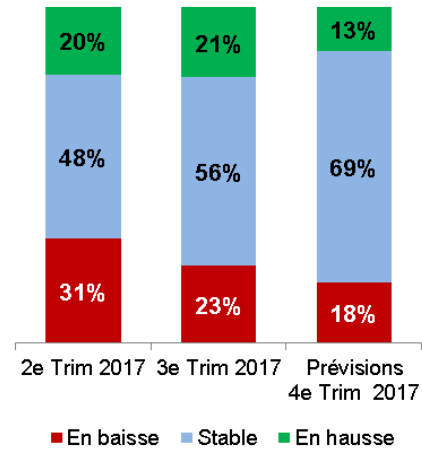
Evolution des indicateurs d'activité



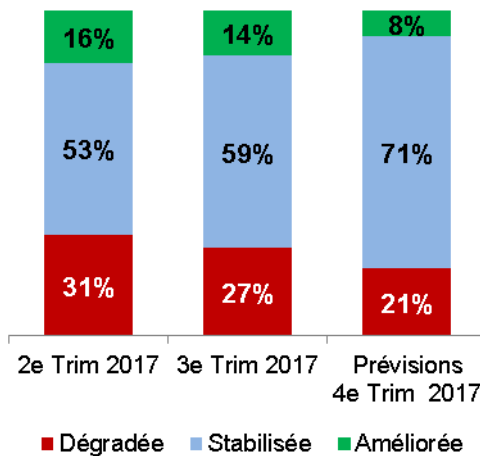
Niveau d'activité



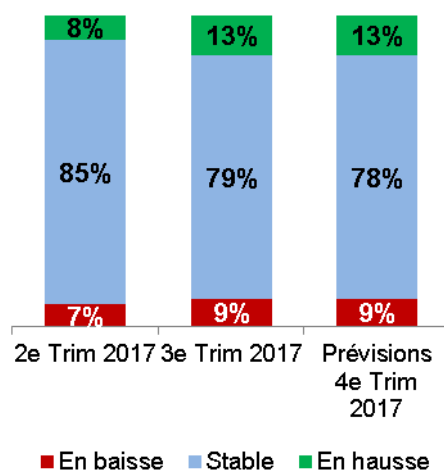
Chiffre d'affaires



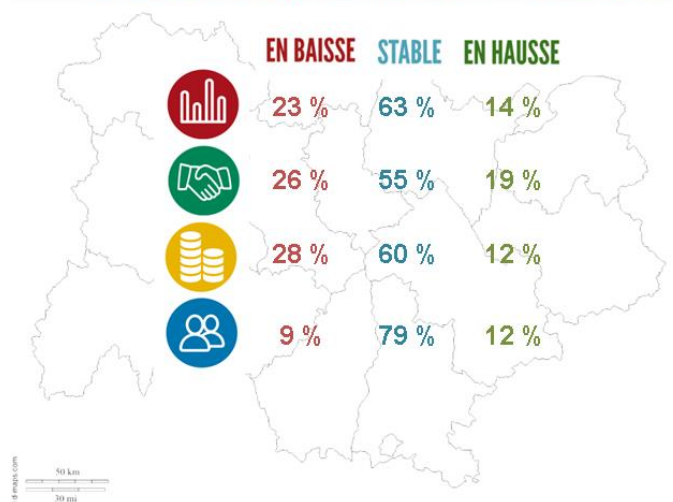
Trésorerie



Effectifs



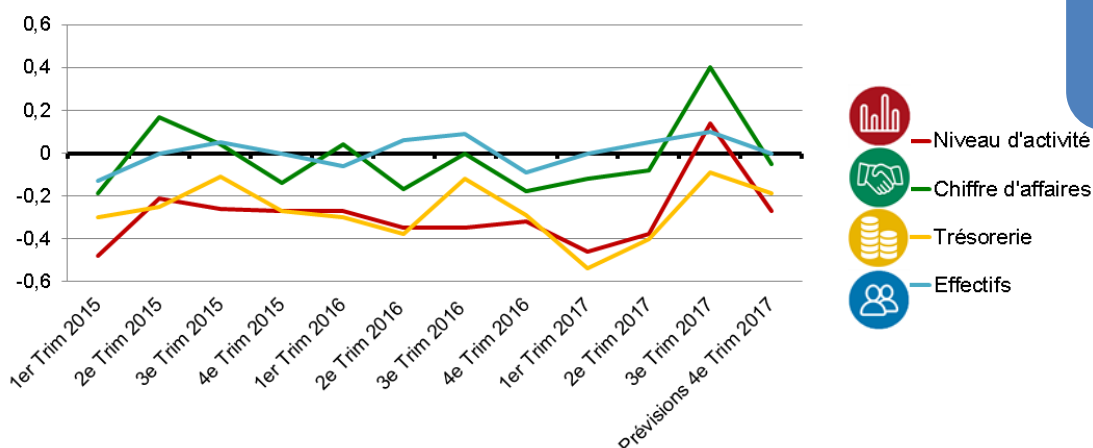
La tendance régionale pour le 3^{ème} trimestre :



- Le niveau d'activité des entreprises continue d'augmenter sur le 3^{ème} trimestre laissant espérer un retour quasi à la normale pour le dernier trimestre. 59% des répondants ont vu leur trésorerie se stabiliser et 21% leur chiffre d'affaires augmenter.
- Ces tendances départementales sont légèrement supérieures à celles constatées à l'échelle régionale.

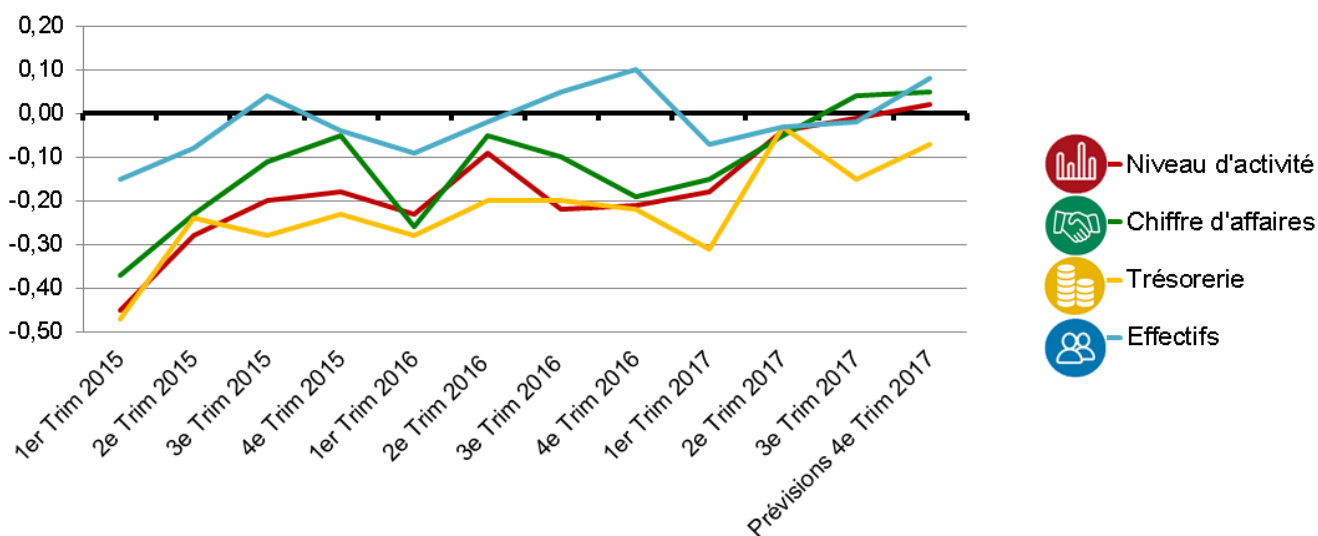
Les principales tendances des secteurs

Alimentation : Reprise de l'activité



Tous les indicateurs sont à la hausse ou en stabilisation dans le secteur de l'alimentation sur le 3^{ème} trimestre 2017. On note en particulier une hausse du chiffre d'affaires pour 55% des répondants, une stabilisation des effectifs pour 80% des entreprises du panel et un maintien de la trésorerie (55%). Les perspectives pour le dernier trimestre sont également à la hausse. Les fêtes de fin d'année étant un facteur d'accroissement d'activité pour ce secteur.

Bâtiment : une situation mitigée

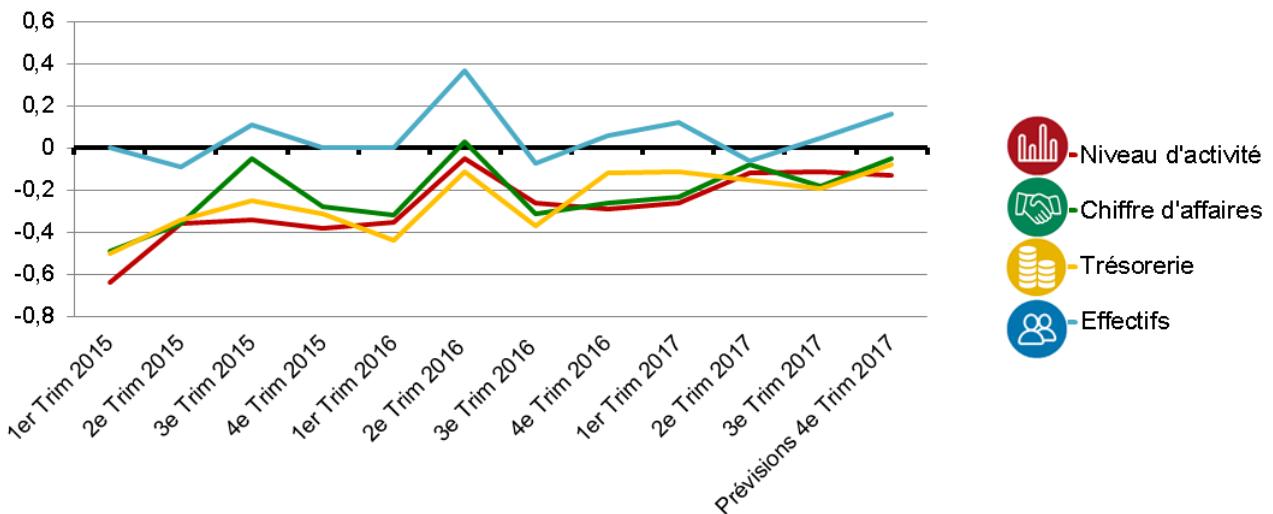


60% connaissent une activité normale sur le 3^{ème} trimestre et 75% ont stabilisé leur effectifs. 25% des répondants ont du faire face à une dégradation de leur trésorerie et 21% ont vu leur chiffre d'affaires augmenter.

Méthodologie du panel :

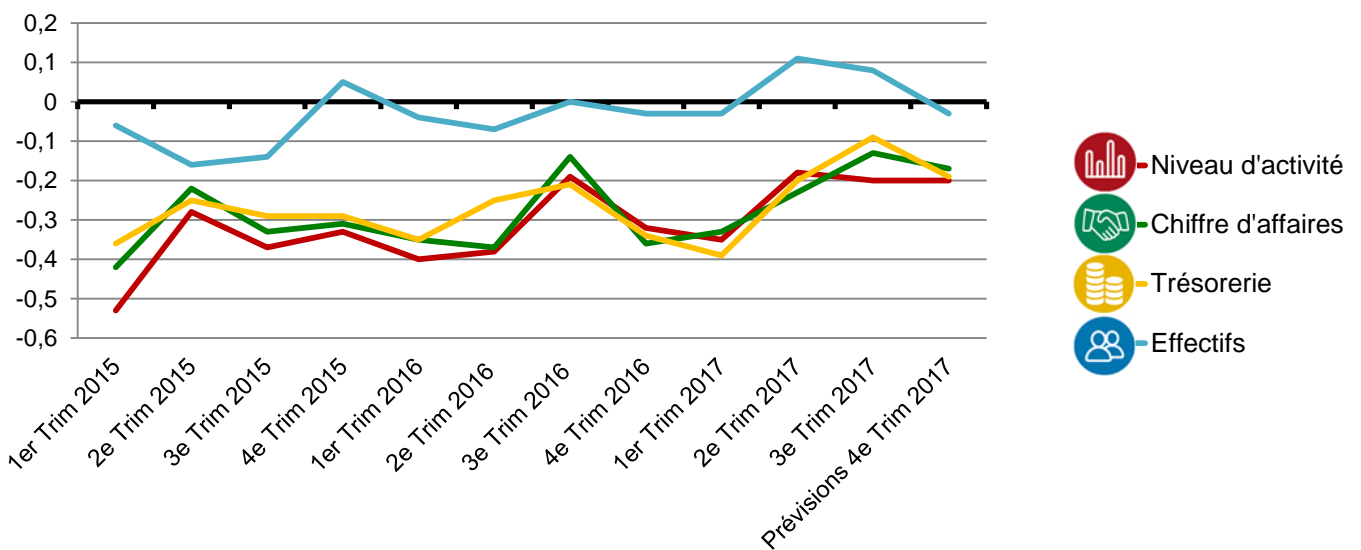
Le réseau des Chambres de Métiers et de l'Artisanat d'Auvergne-Rhône-Alpes réalise tous les trimestres une enquête de conjoncture auprès d'un échantillon représentatif des quatre secteurs d'activité de l'artisanat (alimentation, bâtiment, fabrication, services) et des 12 départements du territoire. Plus de 8000 entreprises artisanales volontaires sont ainsi interrogées par mail. Pour le 3^{ème} trimestre 2017, 220 entreprises artisanales de la Drôme ont répondu.

Fabrication : Un secteur encore en retrait



1/3 des entreprises sont en situation de sous-activité, un tiers a du faire face à une baisse de leur chiffre d'affaires et 1/3 ont connu une dégradation de leur trésorerie. Les effectifs sont préservés puisque 74% les ont stabilisé.

Services : Maintien de l'activité



74% déclarent une activité normale. 57% ont réussi à stabiliser leur chiffre d'affaires. Plus de 50% ont une trésorerie stabilisée et 86% ont stabilisé leur effectif.

Note de conjoncture programme Avisé, S'informer pour réussir – 3^{EME} TRIMESTRE 2017

Chambre de métiers et de l'artisanat de la Drôme

Date de publication : Décembre 2017

Directeur de la publication : Anaïs Fernandes

Rédacteur : Angeline Moulin