



**Chambres de Métiers
et de l'Artisanat**

Lyon • Rhône



S'INFORMER
POUR RÉUSSIR

CHIFFRES CLÉS ET CONJONCTURE DÉPARTEMENT DU RHÔNE

■ Septembre 2017 - Edition Lyon Rhône

L'OPTIMISME RETROUVÉ

Le contexte économique global plus favorable ce dernier trimestre est conforme à l'amélioration constatée dans l'Artisanat, 36% des chefs d'entreprises jugent bonne la situation économique de leur entreprise. La hausse des chiffres d'affaires et des trésoreries confirme la reprise économique observée en 2016 dans les entreprises artisanales.



CONJONCTURE PRÉAMBULE MÉTHODOLOGIQUE

Le réseau des Chambres de Métiers et de l'Artisanat d'Auvergne-Rhône-Alpes réalise tous les trimestres une enquête de conjoncture auprès d'un échantillon représentatif des quatre secteurs d'activité de l'artisanat (alimentation, bâtiment, fabrication, services) et des 12 départements du territoire. Plus de 9000 entreprises artisanales volontaires sont ainsi interrogées par mail. Pour le 2^{ème} trimestre 2017, 336 entreprises artisanales du Rhône ont répondu.



EFFECTIFS



TRÉSORERIE



CHIFFRE D'AFFAIRES



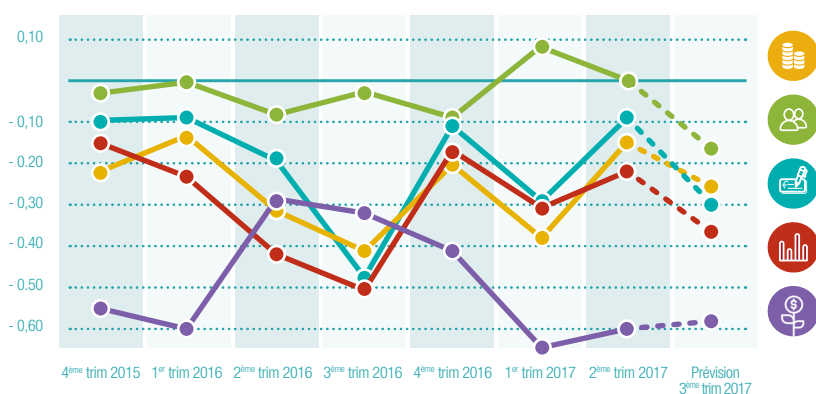
NIVEAU D'ACTIVITÉ



INVESTISSEMENT

LES PRINCIPALES TENDANCES DES SECTEURS

ALIMENTATION : UNE EMBELLIE DE L'ACTIVITÉ

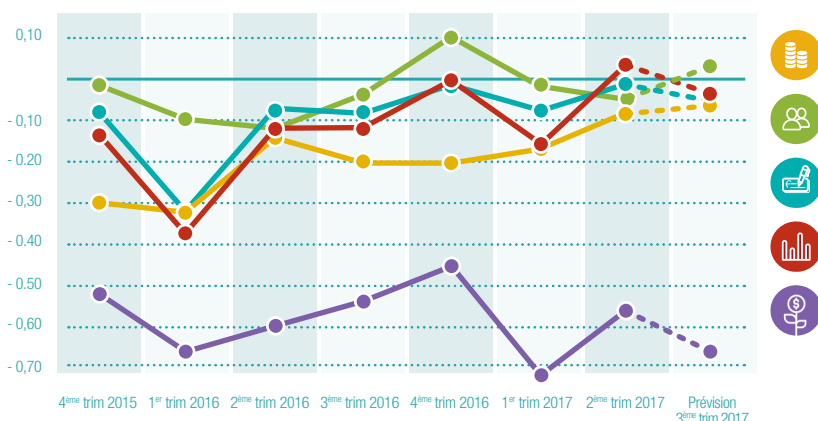


Au 2^{ème} trimestre 2017, les entreprises artisanales de l'alimentaire ont connu un regain d'activité et retrouvent les tendances observées en fin d'année 2016. 21% des entreprises observent une augmentation de leur chiffre d'affaires, contre 13% le trimestre dernier, **les trésoreries se stabilisent voire s'améliorent pour 70% des entreprises.**

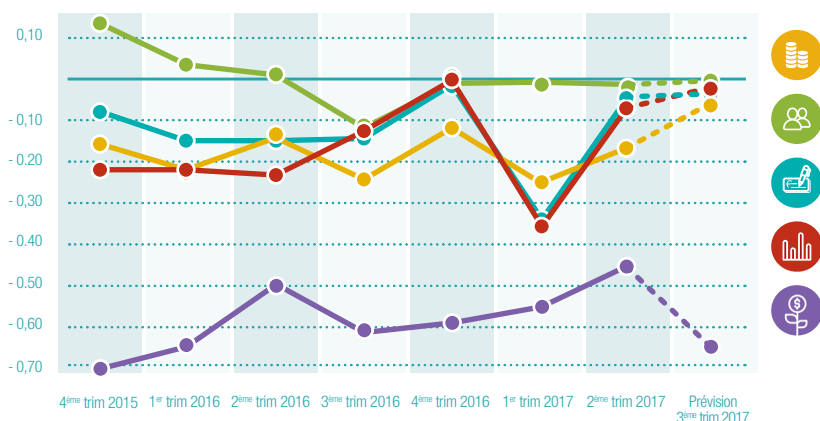
Les prévisions d'activité pour le 3^{ème} trimestre sont traditionnellement en baisse mais les perspectives d'investissement sont nettement plus favorables.

BÂTIMENT : LA REPRISE EST LÀ (ENFIN !)

Le niveau d'activité des entreprises du bâtiment retrouve les tendances constatées depuis 2016 et confirme la stabilité de l'activité pour la majorité des artisans. En effet, après une chute des chiffres d'affaires au premier trimestre dû à la saisonnalité, 21% des entreprises ont déclaré une hausse de leur chiffre d'affaires, contre 13% le trimestre dernier. **17% des entreprises du bâtiment constatent également une nette amélioration de leur trésorerie.**



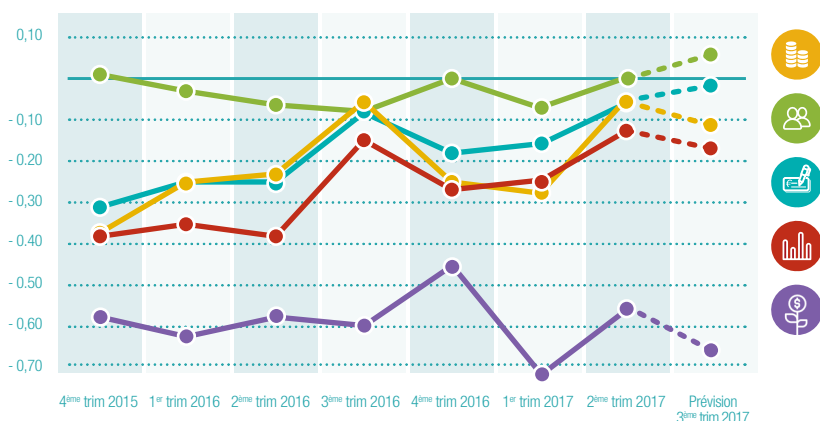
FABRICATION : NETTE AMÉLIORATION CE TRIMESTRE



Le secteur de la fabrication connaît une nette progression de l'ensemble de ses indicateurs au cours du 2^{ème} trimestre 2017. En effet, **l'activité économique est jugée bonne pour 86% des entreprises**, le chiffre d'affaires en hausse pour 21% des répondants et la trésorerie en amélioration pour 17% des déclarants.

Les effectifs, quant à eux se maintiennent dans près de 80% des cas.

SERVICES : LE REBOND SE CONFIRME



L'amélioration se poursuit ce trimestre.

En effet, le secteur des services maintient son activité pour la majorité des déclarants. 17% des artisans ont connu une augmentation de l'activité contre seulement 7% des répondants au 1^{er} trimestre. Près de 21% d'entre eux ont vu leur chiffre d'affaires se développer et pour 17% leur trésorerie se consolider.

Les effectifs se stabilisent également, même si 11% des entreprises ont dû licencier ces derniers mois.

CHIFFRES CLÉS

AU 1^{ER} JUILLET 2017

4 132 CONTRATS D'APPRENTISSAGE EN COURS

31 973 ARTISANS

734 RADIATIONS SOIT -18% PAR RAPPORT À 2016

1209 IMMATRICULATIONS SOIT +3% PAR RAPPORT À 2016

Les courbes en soldes d'opinion représentent la différence entre les réponses «positives (à la hausse)» et «négatives (à la baisse)» sur un indicateur. Par exemple, si 15 % des entreprises déclarent un chiffre d'affaires en hausse, tandis que 31 % le déclarent à la baisse, le solde d'opinion du chiffre d'affaires sera de - 0,16 (15-31). Cet indicateur permet d'observer des tendances d'évolution dans le temps, mais ne prend pas en compte le taux de réponses stables pour le trimestre en cours.

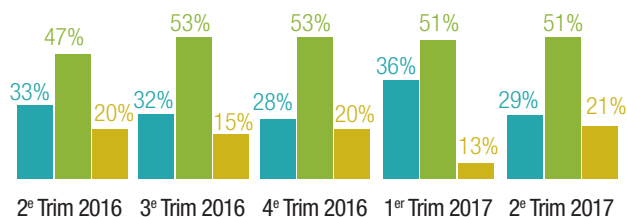
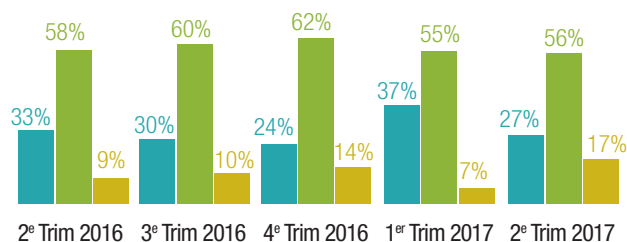
EVOLUTION DES INDICATEURS D'ACTIVITÉ

NIVEAU D'ACTIVITÉ

au 2^{ème} trimestre 2017



- SOUS-ACTIVITÉ
- ACTIVITÉ NORMALE
- SUR-ACTIVITÉ



CHIFFRE D'AFFAIRES

au 2^{ème} trimestre 2017



- EN BAISSÉ
- STABLE
- EN HAUSSE

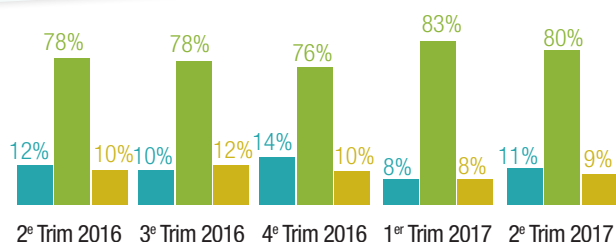
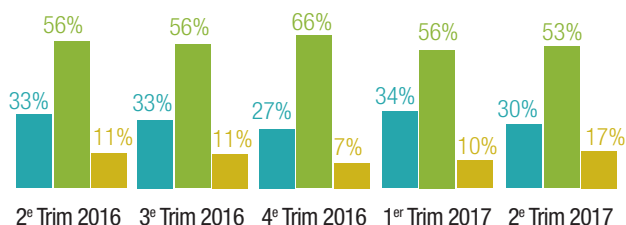
Le 2^{ème} trimestre 2017 se caractérise par une reprise de l'activité pour les entreprises artisanales après le léger recul au 1^{er} trimestre. 17% des entreprises ont constaté une croissance de l'activité. Les chiffres d'affaires des artisans se développent pour 21% des répondants et les trésoreries se consolident dans 17% des entreprises. Globalement la stabilité de l'activité est constatée dans plus de la moitié des entreprises sur l'ensemble des indicateurs. Les prévisions pour les prochains mois confirment ce constat et laissent entrevoir pour la fin d'année une confirmation de cette reprise qui se consolide trimestre après trimestre.

TRÉSORERIE

au 2^{ème} trimestre 2017



- DÉGRADÉE
- STABILISÉE
- AMÉLIORÉE



EFFECTIFS

au 2^{ème} trimestre 2017



- EN BAISSÉ
- STABLE
- EN HAUSSE

LA TENDANCE RÉGIONALE

au 2^{ème} trimestre 2017

- EN BAISSÉ
- STABLE
- EN HAUSSE

