



**Chambres de Métiers
et de l'Artisanat**

Isère

Avisé
S'INFORMER
POUR RÉUSSIR

NOTE DE CONJONCTURE ISERE

2^{ème} TRIMESTRE 2017

Une tendance à l'amélioration

La situation des entreprises artisanales s'améliore au 2^e trimestre sauf dans le secteur alimentaire affecté par une baisse conjoncturelle de l'activité.

L'artisanat en Isère au 30/06/2017 c'est :

28 112 entreprises artisanales en activité

1 311 nouvelles immatriculations au 2^{ème} trimestre 2017 (dont 51,5 % de microentreprises) et

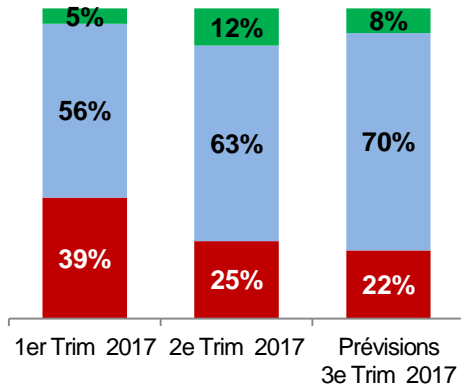
695 radiations

3 600 contrats d'apprentissage en cours dans l'artisanat

Evolution des indicateurs d'activité



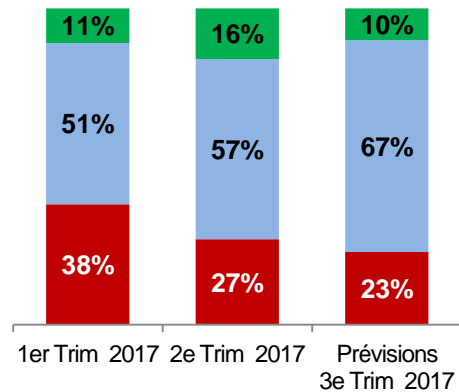
Niveau d'activité



■ Sous-activité ■ Activité normale ■ Sur-activité



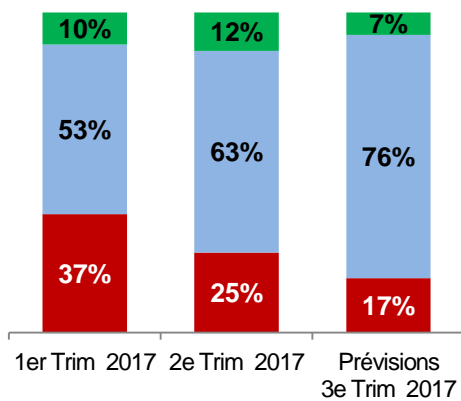
Chiffre d'affaires



■ En baisse ■ Stable ■ En hausse



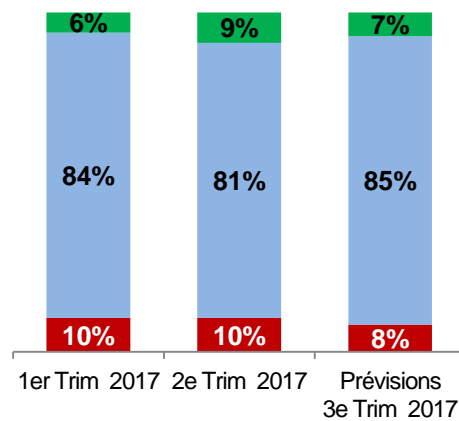
Trésorerie



■ Dégradée ■ Stabilisée ■ Améliorée



Effectifs



■ En baisse ■ Stable ■ En hausse

Les trois derniers mois ont permis de constater une amélioration encourageante de la situation des entreprises iséroises par rapport au premier trimestre.

Les indicateurs affichent notamment une progression du niveau d'activité des entreprises (+7 points), une augmentation du chiffre d'affaires (+5 points) ainsi qu'une hausse des effectifs (+4 points).

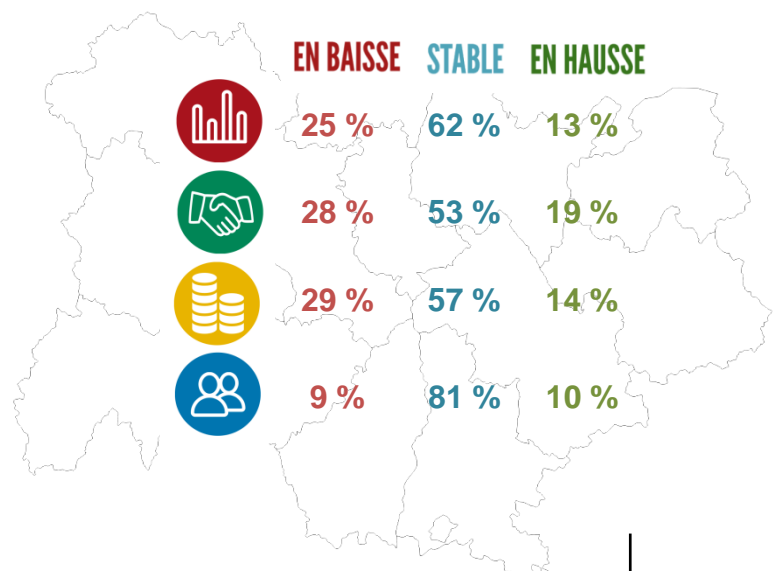
D'après les données prévisionnelles, une stabilisation des indicateurs devrait s'installer au cours du prochain trimestre.

Le recul de la sous-activité, du chiffre d'affaires et des trésoreries dégradées se poursuit, mais les marges de progression s'amenuisent également.

Au deuxième trimestre 2017, les indicateurs d'activité du département sont plutôt similaires aux valeurs enregistrées à l'échelon régional.

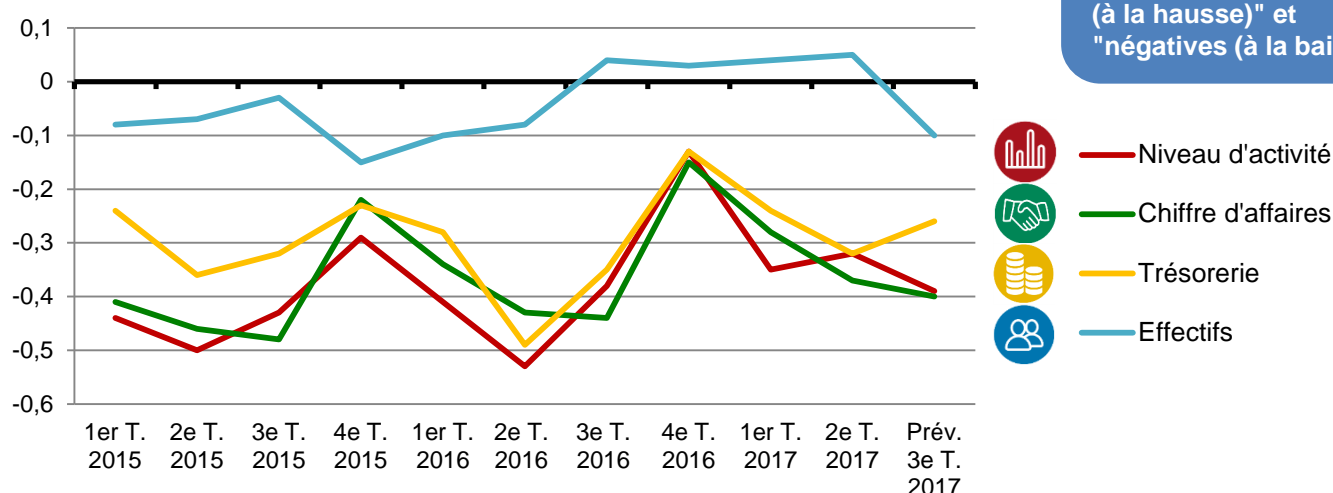
La trésorerie des entreprises est plus stable en Isère qu'en région Auvergne Rhône-Alpes.

La tendance régionale pour le 2^{ème} trimestre :



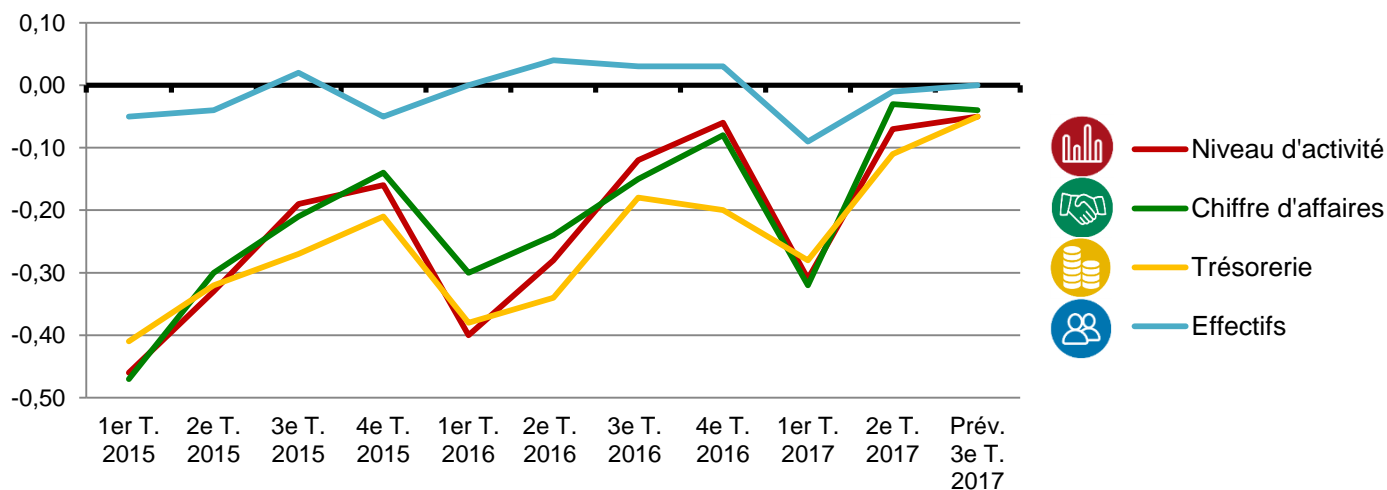
Les principales tendances des secteurs

Alimentation : Nouvelle contraction de l'activité au 2^e trimestre



La santé financière des entreprises du secteur de l'alimentaire s'est dégradée au cours des deux précédents trimestres. Bien que les soldes d'opinions concernant les effectifs et le volume d'activité se maintiennent, les entreprises sont à la peine au niveau du chiffre d'affaires et de la trésorerie. Les prévisions du 3^e trimestre s'annoncent peu favorables avec tous les indicateurs en recul à l'exception néanmoins de la trésorerie.

Bâtiment : Un fort redémarrage au 2^e trimestre inscrit dans une logique cyclique

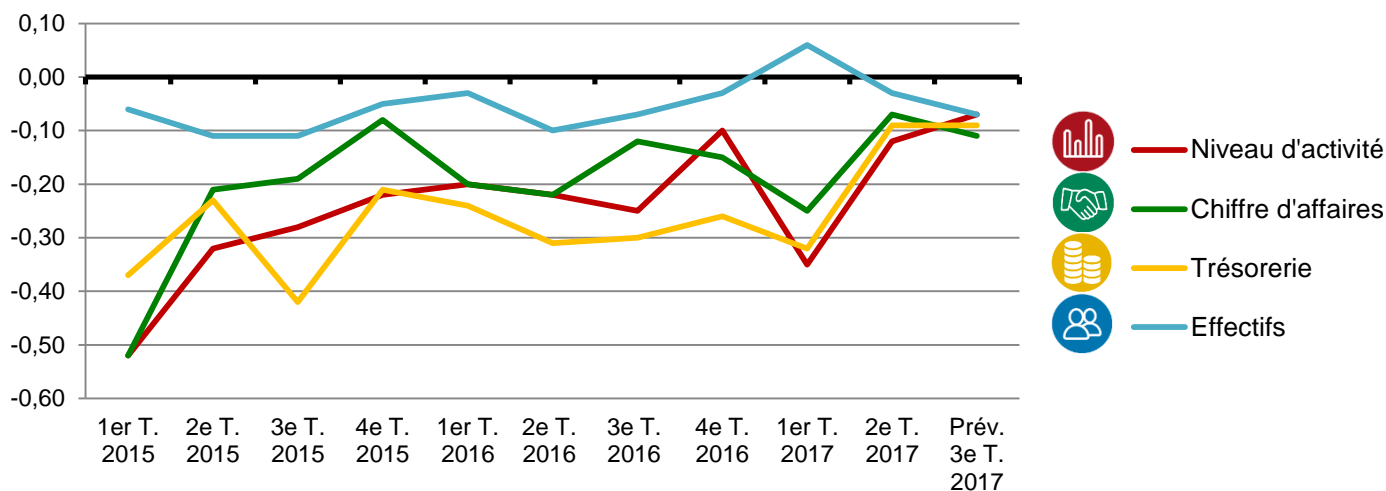


La reprise du secteur du bâtiment se confirme avec des indicateurs proches du niveau d'équilibre. Depuis deux ans, l'activité des chantiers adopte un profil « en dents de scie » qui remonte à partir du second trimestre. Les prévisions s'inscrivent dans la continuité de ce cycle avec une légère amélioration des indicateurs au 3^e trimestre.

Méthodologie du panel :

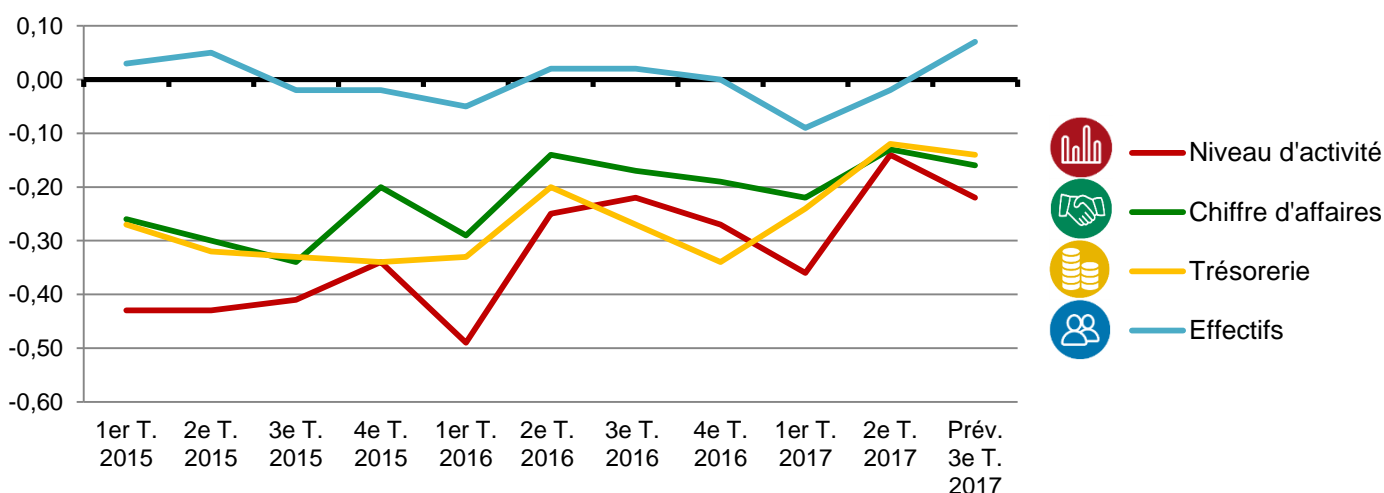
Le réseau des Chambres de Métiers et de l'Artisanat d'Auvergne-Rhône-Alpes réalise tous les trimestres une enquête de conjoncture auprès d'un échantillon représentatif des quatre secteurs d'activité de l'artisanat (alimentation, bâtiment, fabrication, services) et des 12 départements du territoire. Plus de 8 000 entreprises artisanales volontaires sont ainsi interrogées par mail. Pour le 2^{ème} trimestre 2017, 311 entreprises artisanales iséroises ont répondu.

Fabrication : Un rebond de l'activité au 2^e trimestre



Après un 1^{er} trimestre difficile, les entreprises de fabrication retrouvent un niveau d'activité et une santé financière renforcés. Plus des deux tiers des dirigeants considèrent à la fois leur niveau d'activité normal et leur chiffre d'affaires stabilisé. D'après les prévisions, la baisse des effectifs devrait se poursuivre tandis que les autres indicateurs stagneront au cours du prochain trimestre.

Services : Une reprise en demi-teinte au 2^e trimestre



A l'image des secteurs du bâtiment et de la fabrication, les indicateurs connaissent une embellie du côté des services. Une dynamique qui rappelle celle du redressement de 2016 au même trimestre, suivi d'une régression des indicateurs pendant trois trimestres consécutifs. Les projections prévoient de nouveau un recul des indicateurs, à l'exception des effectifs qui devraient maintenir leur progression au 3^e trimestre.

Note de conjoncture programme Avisé, S'informer pour réussir – 2^{EME} TRIMESTRE 2017

Chambre de métiers et de l'artisanat de l'Isère

Date de publication : Septembre 2017

Directeur de la publication : Philippe TIERSEN

Rédacteur : Yoann LEHMANN